


令和6年度版 ごみ収集日程表 (2024年4月~2025年3月)

Garbage Collection Schedule

★ごみは収集日の当日、朝8時までに出してください。 On the scheduled days, please put your garbage out by 8:00 am.

下大崎・荒井新田・柴山・篠津・西・野牛・新白岡(7丁目~9丁目)・高岩(JR宇都宮線西側)
 Shimoohsaki・Araishinden・Shibayama・Shinozu・Nishi・Yagyu・Shinshiraoka(7~9)・Takaiwa(The West side of Utsunomiya Line)


燃えるごみ 
 Burnable Garbage

燃やせないごみ 
 Non-burnable Garbage

ガラス類 
 Glass Bottles & Glass ware

有害・危険ごみ 
 Harmful Garbage

ペットボトル 
 PET bottles

飲料用缶 
 Cans

古紙・布類 
 Paper & Clothes

ごみ分別アプリのご案内
 「ごみ分別アプリ」ではごみの出し方や収集日のお知らせ、体験講座などのイベント情報を提供しております。

Download on the App Store  GET IT ON Google Play 

























※ごみの種類については、『ごみの分別手引き』を参照ください。


















2024年 4月 April						
日 SUN	月 MON	火 TUE	水 WED	木 THU	金 FRI	土 SAT
	1 	2 	3 	4 	5 	6
7	8 	9 	10 	11	12 	13
14	15	16 	17 	18 	19 	20
21	22 	23 	24 	25	26 	27
28	29	30 				

2024年 5月 May						
日 SUN	月 MON	火 TUE	水 WED	木 THU	金 FRI	土 SAT
			1 	2 	3 	4
5	6 	7 	8 	9	10 	11
12	13 	14 	15 	16 	17 	18
19	20	21 	22 	23	24 	25
26	27 	28 	29	30	31 	

2024年 6月 June						
日 SUN	月 MON	火 TUE	水 WED	木 THU	金 FRI	土 SAT
						1
2	3 	4 	5 	6 	7 	8
9	10 	11 	12 	13	14 	15
16	17	18 	19 	20 	21 	22
23	24 	25 	26 	27	28 	29
30						

2024年 7月 July						
日 SUN	月 MON	火 TUE	水 WED	木 THU	金 FRI	土 SAT
	1 	2 	3 	4 	5 	6
7	8 	9 	10 	11	12 	13
14	15	16 	17 	18 	19 	20
21	22 	23 	24 	25	26 	27
28	29	30 	31			

2024年 8月 August						
日 SUN	月 MON	火 TUE	水 WED	木 THU	金 FRI	土 SAT
				1 	2 	3
4	5 	6 	7 	8	9 	10
11	12 	13 	14 	15 	16 	17
18	19	20 	21 	22	23 	24
25	26 	27 	28 	29	30 	31

2024年 9月 September						
日 SUN	月 MON	火 TUE	水 WED	木 THU	金 FRI	土 SAT
1	2 	3 	4 	5 	6 	7
8	9 	10 	11 	12	13 	14
15	16	17 	18 	19 	20 	21
22	23 	24 	25 	26	27 	28
29	30					

2024年 10月 October						
日 SUN	月 MON	火 TUE	水 WED	木 THU	金 FRI	土 SAT
		1 火	2 缶	3 箱	4 火	5
6	7 火	8 火	9 水	10	11 火	12
13	14 水	15 火	16 缶	17 箱	18 火	19
20	21	22 火	23 水	24	25 火	26
27	28 電	29 火	30	31		

2024年 11月 November						
日 SUN	月 MON	火 TUE	水 WED	木 THU	金 FRI	土 SAT
					1 火	2
3	4 火	5 火	6 缶	7 箱	8 火	9
10	11 水	12 火	13 水	14	15 火	16
17	18	19 火	20 缶	21 箱	22 火	23
24	25 電	26 火	27 水	28	29 火	30

2024年 12月 December						
日 SUN	月 MON	火 TUE	水 WED	木 THU	金 FRI	土 SAT
1	2 火	3 火	4 缶	5 箱	6 火	7
8	9 水	10 火	11 水	12	13 火	14
15	16	17 火	18 缶	19 箱	20 火	21
22	23 電	24 火	25 水	26	27 火	28
29	30	31 火				

2025年 1月 January						
日 SUN	月 MON	火 TUE	水 WED	木 THU	金 FRI	土 SAT
			1 収集休み	2 収集休み	3 収集休み	4
5	6 火	7 火	8 缶	9 箱	10 火	11
12	13 水	14 火	15 水	16	17 火	18
19	20	21 火	22 缶	23 箱	24 火	25
26	27 電	28 火	29 水	30	31 火	

2025年 2月 February						
日 SUN	月 MON	火 TUE	水 WED	木 THU	金 FRI	土 SAT
						1
2	3 火	4 火	5 缶	6 箱	7 火	8
9	10 水	11 火	12 水	13	14 火	15
16	17	18 火	19 缶	20 箱	21 火	22
23	24 電	25 火	26 水	27	28 火	


2025年 3月 March						
日 SUN	月 MON	火 TUE	水 WED	木 THU	金 FRI	土 SAT
						1
2	3 火	4 火	5 缶	6 箱	7 火	8
9	10 水	11 火	12 水	13	14 火	15
16	17	18 火	19 缶	20 箱	21 火	22
23 30	24 電 31	25 火	26 水	27	28 火	29

枝木の出し方

- 45ℓの有料指定ごみ袋(燃えるごみ用)を切って広げる(左右一方と下を切る)
- 枝木を袋で包む
- 袋の周りをひも等で縛る


枝木を出す際の注意点

※燃えるごみの日に、少量ずつ(5袋以内)、何回かに分けて出してください。
 ※枝木の長さは80センチ以内で写真のように包んでください。(45ℓの指定袋を使用)
 ※枝木の太さは、直径10センチまでです。それ以上の太さのものは出せません。



傘の出し方

45ℓの有料指定袋(燃やせないごみ用)を使用すれば柄が出ていても収集します。
 ※傘だけの扱いになります。




割れたガラス類の出し方

割れたガラス類は、新聞紙などで包み、収集に危険のないように出してください。

ごみの分別に迷ったとき


ごみ分別辞典で品名を入力すると、ごみの分別を調べることができます。



ごみ分別辞典(ごみサク)
 環境センターホームページ▶

スプレー缶の出し方

容器の材質・形状を問わず、可燃性ガスが充填されている製品は、有害・危険ごみ(スプレー缶)として出してください。
 ※スプレー缶・カセットボンベの、穴あけは不要です。



ペットボトルの出し方

キャップとラベルを取って、軽くすすいでからつぶして、集積所に設置してある専用の回収用ネットに入れてください。
 ※キャップは、ネットの脇に出してください。

